



Justiça Eleitoral - Divulgação de Resultado das Eleições 2014

Eleições Gerais 2014 1º Turno - Votação nominal - Deputado Federal 1.º Turno - LONDRINA / PR

		LONDRINA / PR - 1.º TURNO				Atualizado em
		Deputado Federal				05/10/2014
						20:14:37
Seções (1.057)	Seq.	Núm.	Candidato	Partido/Coligação	Votação	% Válidos
Totalizadas	0001	1120	MARCELO BELINATI	PP - PSDB / DEM / PR / PSC / PT do B / PP / SD / PSD / PPS	94.742	37,36 %
1.057 (100,00%)	0002	4515	LUIZ CARLOS HAULY	PSDB - PSDB / DEM / PR / PSC / PT do B / PP / SD / PSD / PPS	36.359	14,34 %
Não Totalizadas	0003	1414	ALEX CANZIANI	PTB - PSDC / PEN / PTB / PHS / PMN / PROS	27.524	10,85 %
0 (0,00%)	0004	4310	MARIO TAKAHASHI	PV - PV / PPL	9.387	3,70 %
Eleitorado (330.765)	0005	1312	DENILSON PESTANA	PT - PT / PDT / PRB / PTN / PC do B	5.589	2,20 %
Não Apurado	0006	5515	REINHOLD STEPHANES	PSD - PSDB / DEM / PR / PSC / PT do B / PP / SD / PSD / PPS	5.344	2,11 %
0 (0,00%)	0007	2014	TAKAYAMA	PSC - PSDB / DEM / PR / PSC / PT do B / PP / SD / PSD / PPS	4.479	1,77 %
Apurado	0008	2020	PAULO MARTINS	PSC - PSDB / DEM / PR / PSC / PT do B / PP / SD / PSD / PPS	3.539	1,40 %
330.765 (100,00%)	0009	1010	OLIVEIRA FILHO	PRB - PT / PDT / PRB / PTN / PC do B	3.372	1,33 %
Abstenção	0010	1233	ZEZINHO FISIOTERAPEUTA	PDT - PT / PDT / PRB / PTN / PC do B	2.363	0,93 %
31.617 (9,56%)	0011	1444	VANESSA CAMPOS	PTB - PSDC / PEN / PTB / PHS / PMN / PROS	2.237	0,88 %
Comparecimento	0012	7777	DELEGADO FRANCISCHINI	SD - PSDB / DEM / PR / PSC / PT do B / PP /	2.187	0,86 %

				SD / PSD / PPS		
299.148 (90,44%)	0013	2790	SARGENTO FAHUR	PSDC - PSDC / PEN / PTB / PHS / PMN / PROS	2.064	0,81 %
Votos (299.148)	0014	2222	LUIZ NISHIMORI	PR - PSDB / DEM / PR / PSC / PT do B / PP / SD / PSD / PPS	2.061	0,81 %
em Branco	0015	2030	NELSON PADOVANI	PSC - PSDB / DEM / PR / PSC / PT do B / PP / SD / PSD / PPS	2.029	0,80 %
24.242 (8,10%)	0016	2023	EDMAR ARRUDA	PSC - PSDB / DEM / PR / PSC / PT do B / PP / SD / PSD / PPS	1.900	0,75 %
Nulos	0017	2300	RUBENS BUENO	PPS - PSDB / DEM / PR / PSC / PT do B / PP / SD / PSD / PPS	1.767	0,70 %
21.290 (7,12%)	0018	3131	DIEGO GARCIA	PHS - PSDC / PEN / PTB / PHS / PMN / PROS	1.688	0,67 %
Pendentes	0019	1919	GERALDINO DA LESTE	PTN - PT / PDT / PRB / PTN / PC do B	1.371	0,54 %
0 (0,00%)	0020	4545	VALDIR ROSSONI	PSDB - PSDB / DEM / PR / PSC / PT do B / PP / SD / PSD / PPS	1.362	0,54 %
Votos Válidos	0021	1330	ENIO VERRI	PT - PT / PDT / PRB / PTN / PC do B	1.237	0,49 %
253.616 (84,78%)	0022	1900	CHRISTIANE YARED	PTN - PT / PDT / PRB / PTN / PC do B	1.174	0,46 %
Nominais	0023	1511	JOAO ARRUDA	PMDB	1.080	0,43 %
234.903 (92,62%)	0024	4070	LEOPOLDO MEYER	PSB	1.058	0,42 %
de Legenda	# O candidato não teve seus votos totalizados devido a sua situação jurídica, à situação jurídica do seu partido ou a falecimento.					
18.713 (7,38%)						

ELEIÇÕES GERAIS 2014 1º TURNO - RESULTADO SUJEITO A ALTERAÇÃO



Justiça Eleitoral - Divulgação de Resultado das Eleições 2014

Eleições Gerais 2014 1º Turno - Votação nominal - Deputado Federal 1.º Turno - LONDRINA / PR

		LONDRINA / PR - 1.º TURNO				Atualizado em	
		Deputado Federal				05/10/2014	
						20:14:37	
Seções (1.057)	Seq.	Núm.	Candidato	Partido/Coligação	Votação	% Válidos	
Totalizadas	0025	1533	OSMAR SERRAGLIO	PMDB	833	0,33 %	
1.057 (100,00%)	0026	4566	ALFREDO KAEFER	PSDB - PSDB / DEM / PR / PSC / PT do B / PP / SD / PSD / PPS	800	0,32 %	
Não Totalizadas	0027	1420	PASTOR LUIZ PAIOLA	PTB - PSDC / PEN / PTB / PHS / PMN / PROS	724	0,29 %	
0 (0,00%)	0028	1566	TERUO KATO	PMDB	668	0,26 %	
Eleitorado (330.765)	0029	1512	SERGIO SOUZA	PMDB	651	0,26 %	
Não Apurado	0030	1415	EFRAIN BUENO	PTB - PSDC / PEN / PTB / PHS / PMN / PROS	624	0,25 %	
0 (0,00%)	0031	2010	PSICÓLOGA CRISTÃ MARISA LOBO	PSC - PSDB / DEM / PR / PSC / PT do B / PP / SD / PSD / PPS	602	0,24 %	
Apurado	0032	1313	PROFESSORA MARLEI	PT - PT / PDT / PRB / PTN / PC do B	581	0,23 %	
330.765 (100,00%)	0033	2233	DELEGADO GASTÃO	PR - PSDB / DEM / PR / PSC / PT do B / PP / SD / PSD / PPS	557	0,22 %	
Abstenção	0034	2320	PIETROBON	PPS - PSDB / DEM / PR / PSC / PT do B / PP / SD / PSD / PPS	538	0,21 %	
31.617 (9,56%)	0035	5055	MELISSA CAMPUS	PSOL	535	0,21 %	
Comparecimento	0036	1423	FABIO VALENTTE	PTB - PSDC / PEN / PTB / PHS / PMN / PROS	514	0,20 %	
299.148 (90,44%)	0037	1400	FLAVIO MANTOVANI	PTB - PSDC / PEN / PTB / PHS / PMN / PROS	446	0,18 %	

Votos (299.148)	0038	1505	RODRIGO ROCHA LOURES	PMDB	444	0,18 %
em Branco	0039	2200	GIACOBO	PR - PSDB / DEM / PR / PSC / PT do B / PP / SD / PSD / PPS	366	0,14 %
24.242 (8,10%)	0040	5533	EVANDRO ROMAN	PSD - PSDB / DEM / PR / PSC / PT do B / PP / SD / PSD / PPS	329	0,13 %
Nulos	0041	1555	ANDRE ZACHAROW	PMDB	289	0,11 %
21.290 (7,12%)	0042	1322	ANGELO VANHONI	PT - PT / PDT / PRB / PTN / PC do B	289	0,11 %
Pendentes	0043	4510	PAULO ROSENMANN	PSDB - PSDB / DEM / PR / PSC / PT do B / PP / SD / PSD / PPS	286	0,11 %
0 (0,00%)	0044	4040	LUCIANO DUCCI	PSB	269	0,11 %
Votos Válidos	0045	4029	ZEZINHO DA RAÇÃO	PSB	267	0,11 %
253.616 (84,78%)	0046	2012	PROFESSOR SERGIO OLIVEIRA	PSC - PSDB / DEM / PR / PSC / PT do B / PP / SD / PSD / PPS	263	0,10 %
Nominais	0047	4311	ANTONIO BUENO	PV - PV / PPL	243	0,10 %
234.903 (92,62%)	0048	1599	SONIA BRASILEIRA	PMDB	239	0,09 %
de Legenda	# O candidato não teve seus votos totalizados devido a sua situação jurídica, à situação jurídica do seu partido ou a falecimento.					
18.713 (7,38%)						

ELEIÇÕES GERAIS 2014 1º TURNO - RESULTADO SUJEITO A ALTERAÇÃO



Justiça Eleitoral - Divulgação de Resultado das Eleições 2014

Eleições Gerais 2014 1º Turno - Votação nominal - Deputado Federal 1.º Turno - LONDRINA / PR

		LONDRINA / PR - 1.º TURNO				Atualizado em	
		Deputado Federal				05/10/2014	
						20:14:37	
Seções (1.057)	Seq.	Núm.	Candidato	Partido/Coligação	Votação	% Válidos	
Totalizadas	0049	1314	ASSIS DO COUTO	PT - PT / PDT / PRB / PTN / PC do B	233	0,09 %	
1.057 (100,00%)	0050	5566	FERNANDO VICENTINE	PSD - PSDB / DEM / PR / PSC / PT do B / PP / SD / PSD / PPS	227	0,09 %	
Não Totalizadas	0051	2323	SANDRO ALEX	PPS - PSDB / DEM / PR / PSC / PT do B / PP / SD / PSD / PPS	210	0,08 %	
0 (0,00%)	0052	1151	RICARDO BARROS	PP - PSDB / DEM / PR / PSC / PT do B / PP / SD / PSD / PPS	209	0,08 %	
Eleitorado (330.765)	0053	4306	JOSÉ TUROZI	PV - PV / PPL	207	0,08 %	
Não Apurado	0054	1111	NELSON MEURER	PP - PSDB / DEM / PR / PSC / PT do B / PP / SD / PSD / PPS	205	0,08 %	
0 (0,00%)	0055	4500	FELIPE BRAGA CORTES	PSDB - PSDB / DEM / PR / PSC / PT do B / PP / SD / PSD / PPS	203	0,08 %	
Apurado	0056	1122	DILCEU SPERAFICO	PP - PSDB / DEM / PR / PSC / PT do B / PP / SD / PSD / PPS	201	0,08 %	
330.765 (100,00%)	0057	1310	ZECA DIRCEU	PT - PT / PDT / PRB / PTN / PC do B	161	0,06 %	
Abstenção	0058	4330	GOURA	PV - PV / PPL	157	0,06 %	
31.617 (9,56%)	0059	1380	PROFESSORA ROSA MARIA	PT - PT / PDT / PRB / PTN / PC do B	150	0,06 %	
Comparecimento	0060	5050	THIAGO BAGATIN	PSOL	149	0,06 %	
299.148 (90,44%)	0061	1717	NAIR LENZ	PSL	147	0,06 %	
Votos (299.148)	0062	1357	ULISSES KANIAK	PT - PT / PDT / PRB / PTN / PC do B	146	0,06 %	

em Branco	0063	4023	SCARPELINI	PSB	137	0,05 %
24.242 (8,10%)	0064	1515	JANINE RODRIGUES	PMDB	135	0,05 %
Nulos	0065	4332	ADRIANA FERREIRA	PV - PV / PPL	134	0,05 %
21.290 (7,12%)	0066	1616	MARIANE SIQUEIRA	PSTU	134	0,05 %
Pendentes	0067	6565	ALIEL MACHADO	PC do B - PT / PDT / PRB / PTN / PC do B	118	0,05 %
0 (0,00%)	0068	4301	EDUARDO REINER	PV - PV / PPL	114	0,04 %
Votos Válidos	0069	1345	TONINHO WANDSCHEER	PT - PT / PDT / PRB / PTN / PC do B	106	0,04 %
253.616 (84,78%)	0070	5555	PEDRO GUERRA	PSD - PSDB / DEM / PR / PSC / PT do B / PP / SD / PSD / PPS	96	0,04 %
Nominais	0071	5027	JACKELINE ARISTIDES	PSOL	94	0,04 %
234.903 (92,62%)	0072	4012	BRUNO DUTRA	PSB	92	0,04 %
de Legenda	# O candidato não teve seus votos totalizados devido a sua situação jurídica, à situação jurídica do seu partido ou a falecimento.					
18.713 (7,38%)						

ELEIÇÕES GERAIS 2014 1º TURNO - RESULTADO SUJEITO A ALTERAÇÃO



Justiça Eleitoral - Divulgação de Resultado das Eleições 2014

Eleições Gerais 2014 1º Turno - Votação nominal - Deputado Federal 1.º Turno - LONDRINA / PR

		LONDRINA / PR - 1.º TURNO				Atualizado em	
		Deputado Federal				05/10/2014	
						20:14:37	
Seções (1.057)	Seq.	Núm.	Candidato	Partido/Coligação	Votação	% Válidos	
Totalizadas	0073	2121	PROFª SILVANA	PCB	85	0,03 %	
1.057 (100,00%)	0074	3100	LITA	PHS - PSDC / PEN / PTB / PHS / PMN / PROS	81	0,03 %	
Não Totalizadas	0075	1213	DINARTE PQD	PDT - PT / PDT / PRB / PTN / PC do B	79	0,03 %	
0 (0,00%)	0076	2311	PAULO RINK	PPS - PSDB / DEM / PR / PSC / PT do B / PP / SD / PSD / PPS	75	0,03 %	
Eleitorado (330.765)	0077	1212	INES DE PAULA	PDT - PT / PDT / PRB / PTN / PC do B	74	0,03 %	
Não Apurado	0078	1499	PEDRO RADADE	PTB - PSDC / PEN / PTB / PHS / PMN / PROS	73	0,03 %	
0 (0,00%)	0079	4300	LEANDRE	PV - PV / PPL	73	0,03 %	
Apurado	0080	1503	RAFAEL GRECA	PMDB	70	0,03 %	
330.765 (100,00%)	0081	2552	PEDRO PIZZATTO	DEM - PSDB / DEM / PR / PSC / PT do B / PP / SD / PSD / PPS	70	0,03 %	
Abstenção	0082	4577	MARCIA GRACÍLIA	PSDB - PSDB / DEM / PR / PSC / PT do B / PP / SD / PSD / PPS	67	0,03 %	
31.617 (9,56%)	0083	1303	ANDRÉ VIEIRA	PT - PT / PDT / PRB / PTN / PC do B	63	0,02 %	
Comparecimento	0084	5000	VINICIUS PRADO	PSOL	63	0,02 %	
299.148 (90,44%)	0085	1540	HERMES FRANGÃO PARCIANELLO	PMDB	62	0,02 %	
Votos (299.148)	0086	4444	SIDNEY HORTA	PRP	60	0,02 %	
em Branco	0087	1600	ALEX	PSTU	60	0,02 %	
24.242 (8,10%)	0088	5152	JOTA JÚNIOR	PEN - PSDC / PEN /	59	0,02 %	

				PTB / PHS / PMN / PROS		
Nulos	0089	2525	OSMAR BERTOLDI	DEM - PSDB / DEM / PR / PSC / PT do B / PP / SD / PSD / PPS	59	0,02 %
21.290 (7,12%)	0090	4080	LUCIANO BRITO	PSB	58	0,02 %
Pendentes	0091	4011	FABINHO GALDINO	PSB	58	0,02 %
0 (0,00%)	0092	9090	CAZUZA	PROS - PSDC / PEN / PTB / PHS / PMN / PROS	57	0,02 %
Votos Válidos	0093	5099	CHRISTINA FRANZON	PSOL	56	0,02 %
253.616 (84,78%)	0094	1401	PIETRO ARNAUD	PTB - PSDC / PEN / PTB / PHS / PMN / PROS	56	0,02 %
Nominais	0095	4343	PAULO SALAMUNI	PV - PV / PPL	54	0,02 %
234.903 (92,62%)	0096	5070	LETÍCIA LANZ	PSOL	53	0,02 %
de Legenda	# O candidato não teve seus votos totalizados devido a sua situação jurídica, à situação jurídica do seu partido ou a falecimento.					
18.713 (7,38%)						

ELEIÇÕES GERAIS 2014 1º TURNO - RESULTADO SUJEITO A ALTERAÇÃO

24.242 (8,10%)	0112	1200	SERGIO EMPINOTTI	PDT - PT / PDT / PRB / PTN / PC do B	34	0,01 %
Nulos	0113	7070	DR. JORGE SANTOS	PT do B - PSDB / DEM / PR / PSC / PT do B / PP / SD / PSD / PPS	32	0,01 %
21.290 (7,12%)	0114	1500	WILLIAN WENCESLAU BRAZ	PMDB	31	0,01 %
Pendentes	0115	2345	DR SOLANO	PPS - PSDB / DEM / PR / PSC / PT do B / PP / SD / PSD / PPS	30	0,01 %
0 (0,00%)	0116	3636	JUSSARA JOECKEL	PTC	28	0,01 %
Votos Válidos	0117	4588	EDU	PSDB - PSDB / DEM / PR / PSC / PT do B / PP / SD / PSD / PPS	28	0,01 %
253.616 (84,78%)	0118	4045	BATATINHA	PSB	28	0,01 %
Nominais	0119	4333	CRISTIANO SANTOS	PV - PV / PPL	27	0,01 %
234.903 (92,62%)	0120	1456	OSVALDO BUSKEI	PTB - PSDC / PEN / PTB / PHS / PMN / PROS	25	0,01 %
de Legenda	# O candidato não teve seus votos totalizados devido a sua situação jurídica, à situação jurídica do seu partido ou a falecimento.					
18.713 (7,38%)						

ELEIÇÕES GERAIS 2014 1º TURNO - RESULTADO SUJEITO A ALTERAÇÃO



Justiça Eleitoral - Divulgação de Resultado das Eleições 2014

Eleições Gerais 2014 1º Turno - Votação nominal - Deputado Federal 1.º Turno - LONDRINA / PR

		LONDRINA / PR - 1.º TURNO				Atualizado em	
		Deputado Federal				05/10/2014	
						20:14:37	
Seções (1.057)	Seq.	Núm.	Candidato	Partido/Coligação	Votação	% Válidos	
Totalizadas	0121	5033	LUIZ FELIPE BERGMANN	PSOL	25	0,01 %	
1.057 (100,00%)	0122	2045	CLAUDINEI HOMEM DO CHAPÉU	PSC - PSDB / DEM / PR / PSC / PT do B / PP / SD / PSD / PPS	25	0,01 %	
Não Totalizadas	0123	1977	FONTANA	PTN - PT / PDT / PRB / PTN / PC do B	25	0,01 %	
0 (0,00%)	0124	1333	IGLE MARIA	PT - PT / PDT / PRB / PTN / PC do B	25	0,01 %	
Eleitorado (330.765)	0125	1445	PELÉ	PTB - PSDC / PEN / PTB / PHS / PMN / PROS	24	0,01 %	
Não Apurado	0126	4312	EDNEIA MARIA	PV - PV / PPL	24	0,01 %	
0 (0,00%)	0127	1320	MALU	PT - PT / PDT / PRB / PTN / PC do B	24	0,01 %	
Apurado	0128	4025	VALDIR MECÂNICO	PSB	24	0,01 %	
330.765 (100,00%)	0129	1318	CRISTINA FELIX	PT - PT / PDT / PRB / PTN / PC do B	24	0,01 %	
Abstenção	0130	5051	GISLAINE INDEJEJCZAK	PSOL	24	0,01 %	
31.617 (9,56%)	0131	5499	DRA. CLAIR	PPL - PV / PPL	23	0,01 %	
Comparecimento	0132	2828	PASTOR DIVINO CRUZ	PRTB	23	0,01 %	
299.148 (90,44%)	0133	2040	OSNI MENEZES	PSC - PSDB / DEM / PR / PSC / PT do B / PP / SD / PSD / PPS	23	0,01 %	
Votos (299.148)	0134	5088	NIVIA PIVA	PSOL	23	0,01 %	
em Branco	0135	6513	NILTON BOBATO	PC do B - PT / PDT / PRB / PTN / PC do B	21	0,01 %	
24.242 (8,10%)	0136	4044	PROFESSORA ELIZABETH SCHMIDT	PSB	20	0,01 %	
Nulos	0137	1355	TONINHA	PT - PT / PDT / PRB / PTN / PC do B	20	0,01 %	

21.290 (7,12%)	0138	5001	GELSON DA TORRE	PSOL	20	0,01 %
Pendentes	0139	5133	JOSÉ MARIA	PEN - PSDC / PEN / PTB / PHS / PMN / PROS	19	0,01 %
0 (0,00%)	0140	2700	TENENTE AMAURI	PSDC - PSDC / PEN / PTB / PHS / PMN / PROS	19	0,01 %
Votos Válidos	0141	2072	EUNICE SALLES	PSC - PSDB / DEM / PR / PSC / PT do B / PP / SD / PSD / PPS	19	0,01 %
253.616 (84,78%)	0142	6500	CELIA REGINA	PC do B - PT / PDT / PRB / PTN / PC do B	19	0,01 %
Nominais	0143	4370	ALMEDES	PV - PV / PPL	18	0,01 %
234.903 (92,62%)	0144	4422	JORGE MARTINS	PRP	18	0,01 %
de Legenda	# O candidato não teve seus votos totalizados devido a sua situação jurídica, à situação jurídica do seu partido ou a falecimento.					
18.713 (7,38%)						

ELEIÇÕES GERAIS 2014 1º TURNO - RESULTADO SUJEITO A ALTERAÇÃO



Justiça Eleitoral - Divulgação de Resultado das Eleições 2014

Eleições Gerais 2014 1º Turno - Votação nominal - Deputado Federal 1.º Turno - LONDRINA / PR

LONDRINA / PR - 1.º TURNO						Atualizado em
Deputado Federal						05/10/2014
						20:14:37
Seções (1.057)	Seq.	Núm.	Candidato	Partido/Coligação	Votação	% Válidos
Totalizadas	0145	4004	PROF. DANIEL POIT	PSB	18	0,01 %
1.057 (100,00%)	0146	4077	ALFREDO PARODI	PSB	18	0,01 %
Não Totalizadas	0147	4321	JOÃO BARBIERO	PV - PV / PPL	17	0,01 %
0 (0,00%)	0148	4005	AGNALDO JULIO	PSB	16	0,01 %
Eleitorado (330.765)	0149	1350	DR. ANTENOR	PT - PT / PDT / PRB / PTN / PC do B	15	0,01 %
Não Apurado	0150	1520	VERA DONA DE CASA	PMDB	15	0,01 %
0 (0,00%)	0151	4322	MARCELO ROQUE	PV - PV / PPL	15	0,01 %
Apurado	0152	1777	VALDINEI NEGAO	PSL	14	0,01 %
330.765 (100,00%)	0153	2070	ROBERTA SANTOS	PSC - PSDB / DEM / PR / PSC / PT do B / PP / SD / PSD / PPS	14	0,01 %
Abstenção	0154	3323	ROGÉRIO CADEIRINHA	PMN - PSDC / PEN / PTB / PHS / PMN / PROS	14	0,01 %
31.617 (9,56%)	0155	1210	PAULO LEONAR	PDT - PT / PDT / PRB / PTN / PC do B	14	0,01 %
Comparecimento	0156	5510	DRA ADRIANA COELHO	PSD - PSDB / DEM / PR / PSC / PT do B / PP / SD / PSD / PPS	13	0,01 %
299.148 (90,44%)	0157	2825	ALUIZIO FELIPE	PRTB	12	0,01 %
Votos (299.148)	0158	3605	ARLETE SANTOS	PTC	12	0,01 %
em Branco	0159	2800	IRMÃO EDMILSON	PRTB	12	0,01 %
24.242 (8,10%)	0160	4015	CIRLEIDE SILVA	PSB	12	0,01 %
Nulos	0161	1506	CESARIO RICARDO MARCONCIN	PMDB	12	0,01 %
21.290 (7,12%)	0162	4392	BRUNA SPAGNOL	PV - PV / PPL	12	0,01 %
Pendentes	0163	2310	JESSICA LIMA	PPS - PSDB / DEM / PR / PSC / PT do B / PP / SD / PSD / PPS	12	0,01 %

0 (0,00%)	0164	4340	PROF. LUIZ MONEZI	PV - PV / PPL	11	0,01 %
Votos Válidos	0165	1999	GAUCHO TROVADOR	PTN - PT / PDT / PRB / PTN / PC do B	11	0,01 %
253.616 (84,78%)	0166	2877	GOUVEIA PORTUGUES	PRTB	11	0,01 %
Nominais	0167	4378	VITORASSI	PV - PV / PPL	11	0,01 %
234.903 (92,62%)	0168	4342	PEDRINHO DA CANCHA	PV - PV / PPL	11	0,01 %
de Legenda	# O candidato não teve seus votos totalizados devido a sua situação jurídica, à situação jurídica do seu partido ou a falecimento.					
18.713 (7,38%)						

ELEIÇÕES GERAIS 2014 1º TURNO - RESULTADO SUJEITO A ALTERAÇÃO



Justiça Eleitoral - Divulgação de Resultado das Eleições 2014

Eleições Gerais 2014 1º Turno - Votação nominal - Deputado Federal 1.º Turno - LONDRINA / PR

LONDRINA / PR - 1.º TURNO						Atualizado em
Deputado Federal						05/10/2014
						20:14:37
Seções (1.057)	Seq.	Núm.	Candidato	Partido/Coligação	Votação	% Válidos
Totalizadas	0169	7788	RATINHO COLOMBO	SD - PSDB / DEM / PR / PSC / PT do B / PP / SD / PSD / PPS	11	0,01 %
1.057 (100,00%)	0170	2747	JANE DE PAULA	PSDC - PSDC / PEN / PTB / PHS / PMN / PROS	11	0,01 %
Não Totalizadas	0171	1551	JOÃOZINHO DA COCADA	PMDB	10	0,01 %
0 (0,00%)	0172	5505	EDONY KLUBER	PSD - PSDB / DEM / PR / PSC / PT do B / PP / SD / PSD / PPS	10	0,01 %
Eleitorado (330.765)	0173	3606	AURELIO COELHO	PTC	10	0,01 %
Não Apurado	0174	2820	ALGACIR RIBEIRO	PRTB	10	0,01 %
0 (0,00%)	0175	7711	ELIANE SCHIEBEL	SD - PSDB / DEM / PR / PSC / PT do B / PP / SD / PSD / PPS	10	0,01 %
Apurado	0176	1133	ROSE	PP - PSDB / DEM / PR / PSC / PT do B / PP / SD / PSD / PPS	10	0,01 %
330.765 (100,00%)	0177	4013	REGIANE	PSB	10	0,01 %
Abstenção	0178	4056	CERANTO	PSB	9	0,01 %
31.617 (9,56%)	0179	1244	DR FLAVIO	PDT - PT / PDT / PRB / PTN / PC do B	9	0,01 %
Comparecimento	0180	2533	PAULO CRISTO	DEM - PSDB / DEM / PR / PSC / PT do B / PP / SD / PSD / PPS	9	0,01 %
299.148 (90,44%)	0181	1370	ANTONIO ROSNEY CARNEIRO	PT - PT / PDT / PRB / PTN / PC do B	9	0,01 %
Votos (299.148)	0182	4355	EMERSON FELIX	PV - PV / PPL	9	0,01 %
em Branco	0183	3135	TENENTE FABIO	PHS - PSDC / PEN /	9	0,01 %

				PTB / PHS / PMN / PROS		
24.242 (8,10%)	0184	1218	PAOLA PALÚ	PDT - PT / PDT / PRB / PTN / PC do B	9	0,01 %
Nulos	0185	2709	ANGELINA	PSDC - PSDC / PEN / PTB / PHS / PMN / PROS	9	0,01 %
21.290 (7,12%)	0186	1221	JOAQUIM THEOPHILO GABRIEL	PDT - PT / PDT / PRB / PTN / PC do B	8	0,01 %
Pendentes	0187	4379	HILÁRIO	PV - PV / PPL	8	0,01 %
0 (0,00%)	0188	4099	ODAIR DO PRADO	PSB	8	0,01 %
Votos Válidos	0189	4033	ARLETE LAGNER	PSB	8	0,01 %
253.616 (84,78%)	0190	5153	BARATINHA	PEN - PSDC / PEN / PTB / PHS / PMN / PROS	8	0,01 %
Nominais	0191	4007	NETE SANTANA	PSB	8	0,01 %
234.903 (92,62%)	0192	2333	MARCELO MIRÓ	PPS - PSDB / DEM / PR / PSC / PT do B / PP / SD / PSD / PPS	8	0,01 %
de Legenda 18.713 (7,38%)	# O candidato não teve seus votos totalizados devido a sua situação jurídica, à situação jurídica do seu partido ou a falecimento.					

ELEIÇÕES GERAIS 2014 1º TURNO - RESULTADO SUJEITO A ALTERAÇÃO



Justiça Eleitoral - Divulgação de Resultado das Eleições 2014

Eleições Gerais 2014 1º Turno - Votação nominal - Deputado Federal 1.º Turno - LONDRINA / PR

		LONDRINA / PR - 1.º TURNO				Atualizado em	
		Deputado Federal				05/10/2014	
						20:14:37	
Seções (1.057)	Seq.	Núm.	Candidato	Partido/Coligação	Votação	% Válidos	
Totalizadas	0193	3137	SIDRIN DO TRÂNSITO	PHS - PSDC / PEN / PTB / PHS / PMN / PROS	8	0,01 %	
1.057 (100,00%)	0194	1344	JOSÉ CARLOS	PT - PT / PDT / PRB / PTN / PC do B	7	0,01 %	
Não Totalizadas	0195	4373	FATIMA ASSISTENTE SOCIAL	PV - PV / PPL	7	0,01 %	
0 (0,00%)	0196	4345	HELIA DO SANTA	PV - PV / PPL	7	0,01 %	
Eleitorado (330.765)	0197	2777	PROFESSOR AMADEU	PSDC - PSDC / PEN / PTB / PHS / PMN / PROS	7	0,01 %	
Não Apurado	0198	5560	SONIA WOTKOSKI	PSD - PSDB / DEM / PR / PSC / PT do B / PP / SD / PSD / PPS	7	0,01 %	
0 (0,00%)	0199	3111	JULIO AGNER	PHS - PSDC / PEN / PTB / PHS / PMN / PROS	7	0,01 %	
Apurado	0200	4353	PROF. CLAUDINO DIAS	PV - PV / PPL	7	0,01 %	
330.765 (100,00%)	0201	2789	MATOZO DA AMBULÂNCIA	PSDC - PSDC / PEN / PTB / PHS / PMN / PROS	7	0,01 %	
Abstenção	0202	4433	TELMA BAGGIO	PRP	7	0,01 %	
31.617 (9,56%)	0203	4335	JOSIANE JO	PV - PV / PPL	7	0,01 %	
Comparecimento	0204	1530	DR. JORGE KRUGER	PMDB	7	0,01 %	
299.148 (90,44%)	0205	1590	ZECA MELO	PMDB	7	0,01 %	
Votos (299.148)	0206	5151	FRANTIESCO SANCHES	PEN - PSDC / PEN / PTB / PHS / PMN / PROS	7	0,01 %	
em Branco	0207	4091	DONA LIA	PSB	6	0,01 %	
24.242 (8,10%)	0208	1255	DIOMAR FRANCISCO	PDT - PT / PDT / PRB /	6	0,01 %	


				PTN / PC do B		
Nulos	0209	2034	PROFESSORA VIVIAN	PSC - PSDB / DEM / PR / PSC / PT do B / PP / SD / PSD / PPS	6	0,01 %
21.290 (7,12%)	0210	2307	PROFESSORA ANA NACHORNIK	PPS - PSDB / DEM / PR / PSC / PT do B / PP / SD / PSD / PPS	6	0,01 %
Pendentes	0211	3123	EDSON BAIANINHO	PHS - PSDC / PEN / PTB / PHS / PMN / PROS	6	0,01 %
0 (0,00%)	0212	1099	DONA VERA	PRB - PT / PDT / PRB / PTN / PC do B	6	0,01 %
Votos Válidos	0213	5068	SOLANGE DELAMURA	PSOL	6	0,01 %
253.616 (84,78%)	0214	3311	ARILDO ARRUDA	PMN - PSDC / PEN / PTB / PHS / PMN / PROS	6	0,01 %
Nominais	0215	2737	ANDREA CARVALHO	PSDC - PSDC / PEN / PTB / PHS / PMN / PROS	6	0,01 %
234.903 (92,62%)	0216	4323	LEONARDO NOVAES	PV - PV / PPL	6	0,01 %
de Legenda	# O candidato não teve seus votos totalizados devido a sua situação jurídica, à situação jurídica do seu partido ou a falecimento.					
18.713 (7,38%)						

ELEIÇÕES GERAIS 2014 1º TURNO - RESULTADO SUJEITO A ALTERAÇÃO



Justiça Eleitoral - Divulgação de Resultado das Eleições 2014

Eleições Gerais 2014 1º Turno - Votação nominal - Deputado Federal 1.º Turno - LONDRINA / PR

		LONDRINA / PR - 1.º TURNO					Atualizado em 05/10/2014 20:14:37
		Deputado Federal					
Seções (1.057)	Seq.	Núm.	Candidato	Partido/Coligação	Votação	% Válidos	
Totalizadas 1.057 (100,00%)	0217	2831	ANDREIA ADVOGADA	PRTB	6	0,01 %	
	0218	1277	GISELE LIBORIO	PDT - PT / PDT / PRB / PTN / PC do B	6	0,01 %	
Não Totalizadas 0 (0,00%)	0219	4088	BOSCO	PSB	5	0,01 %	
	0220	5188	PASTORA ZELIA	PEN - PSDC / PEN / PTB / PHS / PMN / PROS	5	0,01 %	
Eleitorado (330.765)	0221	5123	PEDRO MARCELINO	PEN - PSDC / PEN / PTB / PHS / PMN / PROS	5	0,01 %	
Não Apurado 0 (0,00%)	0222	1786	ALCEUZINHO PAZINATTO FILHO	PSL	5	0,01 %	
	0223	1923	MARIA BONFIM	PTN - PT / PDT / PRB / PTN / PC do B	5	0,01 %	
Apurado 330.765 (100,00%)	0224	1033	PANZARINI	PRB - PT / PDT / PRB / PTN / PC do B	5	0,01 %	
	0225	5010	MIGUEL ARCANJO	PSOL	5	0,01 %	
Abstenção 31.617 (9,56%)	0226	4014	TELMA TONI	PSB	5	0,01 %	
	0227	2577	SERGIO BELICH	DEM - PSDB / DEM / PR / PSC / PT do B / PP / SD / PSD / PPS	5	0,01 %	
Comparecimento 299.148 (90,44%)	0228	5169	CLAUDIO AUER	PEN - PSDC / PEN / PTB / PHS / PMN / PROS	5	0,01 %	
	0229	4363	TIGRÃO	PV - PV / PPL	4	0,01 %	
Votos (299.148)	0230	1509	SOLANGE CUNHA	PMDB	4	0,01 %	
em Branco 24.242 (8,10%)	0231	1214	ROGERIO ANDRADE	PDT - PT / PDT / PRB / PTN / PC do B	4	0,01 %	
	0232	5015	MARCEL CHERUBIM	PSOL	4	0,01 %	
Nulos	0233	4021	SHERIFF	PSB	4	0,01 %	


21.290 (7,12%)	0234	1250	IZABELLA FREITAS	PDT - PT / PDT / PRB / PTN / PC do B	4	0,01 %
Pendentes	0235	2088	ROZANGELA VIDAL	PSC - PSDB / DEM / PR / PSC / PT do B / PP / SD / PSD / PPS	4	0,01 %
0 (0,00%)	0236	4055	RAFAEL FELIPE LUCAS	PSB	4	0,01 %
Votos Válidos	0237	3644	MAMA BRITO	PTC	4	0,01 %
253.616 (84,78%)	0238	4399	DAVI MORAES	PV - PV / PPL	4	0,01 %
Nominais	0239	1208	PAULO COSTA	PDT - PT / PDT / PRB / PTN / PC do B	3	0,01 %
234.903 (92,62%)	0240	4003	TONINHO FERREIRA	PSB	3	0,01 %
de Legenda	# O candidato não teve seus votos totalizados devido a sua situação jurídica, à situação jurídica do seu partido ou a falecimento.					
18.713 (7,38%)						

ELEIÇÕES GERAIS 2014 1º TURNO - RESULTADO SUJEITO A ALTERAÇÃO



Justiça Eleitoral - Divulgação de Resultado das Eleições 2014

Eleições Gerais 2014 1º Turno - Votação nominal - Deputado Federal 1.º Turno - LONDRINA / PR

		LONDRINA / PR - 1.º TURNO					Atualizado em
		Deputado Federal					05/10/2014 20:14:37
Seções (1.057)	Seq.	Núm.	Candidato	Partido/Coligação	Votação	% Válidos	
Totalizadas	0241	4305	MAZZA	PV - PV / PPL	3	0,01 %	
1.057 (100,00%)	0242	2788	SURECK	PSDC - PSDC / PEN / PTB / PHS / PMN / PROS	3	0,01 %	
Não Totalizadas	0243	6512	MARIA DO SOCORRO	PC do B - PT / PDT / PRB / PTN / PC do B	3	0,01 %	
0 (0,00%)	0244	1270	PROFESSOR GELCINES	PDT - PT / PDT / PRB / PTN / PC do B	3	0,01 %	
Eleitorado (330.765)	0245	4089	SANDRO OLTRAMARI	PSB	3	0,01 %	
Não Apurado	0246	7007	NELI DOS SANTOS	PT do B - PSDB / DEM / PR / PSC / PT do B / PP / SD / PSD / PPS	3	0,01 %	
0 (0,00%)	0247	6514	CLAUDIO PADILHA	PC do B - PT / PDT / PRB / PTN / PC do B	3	0,01 %	
Apurado	0248	3112	CASCÃO	PHS - PSDC / PEN / PTB / PHS / PMN / PROS	3	0,01 %	
330.765 (100,00%)	0249	4316	OBAMA DE COLOMBO	PV - PV / PPL	3	0,01 %	
Abstenção	0250	2707	RAMALHO FILHO	PSDC - PSDC / PEN / PTB / PHS / PMN / PROS	3	0,01 %	
31.617 (9,56%)	0251	3655	GABRIEL TAVARES	PTC	2	0,01 %	
Comparecimento	0252	4307	VERA CORAÇÃO	PV - PV / PPL	2	0,01 %	
299.148 (90,44%)	0253	4016	CARMEN CHAVES	PSB	2	0,01 %	
Votos (299.148)	0254	4380	EUGENIO COVALCHUK	PV - PV / PPL	2	0,01 %	
em Branco	0255	1268	VALDEMIR OLIVEIRA	PDT - PT / PDT / PRB / PTN / PC do B	2	0,01 %	
24.242 (8,10%)	0256	1911	KIKO LEMOS	PTN - PT / PDT / PRB / PTN / PC do B	2	0,01 %	


Nulos	0257	2821	MARLI DE LARA	PRTB	2	0,01 %
21.290 (7,12%)	0258	2810	JANE FREIRE	PRTB	2	0,01 %
Pendentes	0259	2829	EDIVANIA	PRTB	2	0,01 %
0 (0,00%)	0260	3632	PROFESSOR CESAR	PTC	2	0,01 %
Votos Válidos	0261	5454	RAFA DO POSTO	PPL - PV / PPL	2	0,01 %
253.616 (84,78%)	0262	1260	PRI BAILARINA	PDT - PT / PDT / PRB / PTN / PC do B	2	0,01 %
Nominais	0263	4079	THIAGO DE JESUS	PSB	2	0,01 %
234.903 (92,62%)	0264	2793	ISAAK ALMEIDA	PSDC - PSDC / PEN / PTB / PHS / PMN / PROS	2	0,01 %
de Legenda	# O candidato não teve seus votos totalizados devido a sua situação jurídica, à situação jurídica do seu partido ou a falecimento.					
18.713 (7,38%)						

ELEIÇÕES GERAIS 2014 1º TURNO - RESULTADO SUJEITO A ALTERAÇÃO



Justiça Eleitoral - Divulgação de Resultado das Eleições 2014

Eleições Gerais 2014 1º Turno - Votação nominal - Deputado Federal 1.º Turno - LONDRINA / PR

		LONDRINA / PR - 1.º TURNO					Atualizado em
		Deputado Federal					05/10/2014 20:14:37
Seções (1.057)	Seq.	Núm.	Candidato	Partido/Coligação	Votação	% Válidos	
Totalizadas	0265	1288	DAVI SCHEIFER	PDT - PT / PDT / PRB / PTN / PC do B	1	0,01 %	
1.057 (100,00%)	0266	4022	RUTH DE SOUZA	PSB	1	0,01 %	
Não Totalizadas	0267	3650	MARLI WENSIBOSKI	PTC	1	0,01 %	
0 (0,00%)	0268	5113	MISTER OPROH	PEN - PSDC / PEN / PTB / PHS / PMN / PROS	1	0,01 %	
Eleitorado (330.765)	0269	5455	MARIO BACELLAR	PPL - PV / PPL	1	0,01 %	
Não Apurado	0270	3189	LEANDRO DA NIFER	PHS - PSDC / PEN / PTB / PHS / PMN / PROS	1	0,01 %	
0 (0,00%)	0271	4034	PAULO ROCHA	PSB	1	0,01 %	
Apurado	0272	4066	KATHYA	PSB	1	0,01 %	
330.765 (100,00%)	0273	5111	MARISTELA	PEN - PSDC / PEN / PTB / PHS / PMN / PROS	1	0,01 %	
Abstenção	0274	3622	MAURO CABELEIREIRO	PTC	1	0,01 %	
31.617 (9,56%)	0275	2723	PALHARES	PSDC - PSDC / PEN / PTB / PHS / PMN / PROS	1	0,01 %	
Comparecimento	0276	3666	PROFESSOR CLAUDENIR	PTC	1	0,01 %	
299.148 (90,44%)	0277	4377	MAURI MIGUEL	PV - PV / PPL	1	0,01 %	
Votos (299.148)	0278	7799	SOELI LENARTOVICZ	SD - PSDB / DEM / PR / PSC / PT do B / PP / SD / PSD / PPS	1	0,01 %	
em Branco	0279	3150	RODRIGO SANTOS	PHS - PSDC / PEN / PTB / PHS / PMN / PROS	1	0,01 %	
24.242 (8,10%)	0280	3651	JOANI MARQUES	PTC	0	0,00 %	

Nulos	#0281	3688	GILMAR PIRES	PTC	0	0,00 %
21.290 (7,12%)	0282	4303	MANOEL MENDES JUNIOR	PV - PV / PPL	0	0,00 %
Pendentes	0283	3615	JOAO VALMIR ONGARO	PTC	0	0,00 %
0 (0,00%)	0284	5090	SIRINEU ZANCHI DE WITT	PSOL	0	0,00 %
Votos Válidos	#0285	1234	BAKA	PDT - PT / PDT / PRB / PTN / PC do B	0	0,00 %
253.616 (84,78%)	#0286	1011	MARLI	PRB - PT / PDT / PRB / PTN / PC do B	0	0,00 %
Nominais	#0287	7710	NELSÃO DA FORÇA	SD - PSDB / DEM / PR / PSC / PT do B / PP / SD / PSD / PPS	0	0,00 %
234.903 (92,62%)	#0288	3603	DR. EDMILSON	PTC	0	0,00 %
de Legenda	# O candidato não teve seus votos totalizados devido a sua situação jurídica, à situação jurídica do seu partido ou a falecimento.					
18.713 (7,38%)						

ELEIÇÕES GERAIS 2014 1º TURNO - RESULTADO SUJEITO A ALTERAÇÃO



Justiça Eleitoral - Divulgação de Resultado das Eleições 2014

Eleições Gerais 2014 1º Turno - Votação nominal - Deputado Federal 1.º Turno - LONDRINA / PR

	LONDRINA / PR - 1.º TURNO					Atualizado em 05/10/2014 20:14:37
	Deputado Federal					

Seções (1.057)	Seq.	Núm.	Candidato	Partido/Coligação	Votação	% Válidos
Totalizadas	0289	4398	ROSE RIBEIRO	PV - PV / PPL	0	0,00 %
1.057 (100,00%)	#0290	5145	RUTE BRAVO	PEN - PSDC / PEN / PTB / PHS / PMN / PROS	0	0,00 %
Não Totalizadas	#0291	4315	LORO DO PV	PV - PV / PPL	0	0,00 %
0 (0,00%)	#0292	2008	PROFESSOR PAULO VIEIRA	PSC - PSDB / DEM / PR / PSC / PT do B / PP / SD / PSD / PPS	0	0,00 %
Eleitorado (330.765)	0293	2721	MARCIA MANESCO	PSDC - PSDC / PEN / PTB / PHS / PMN / PROS	0	0,00 %
Não Apurado	0294	3608	DEBORA PONTAL	PTC	0	0,00 %
0 (0,00%)	0295	3616	NATHY MARTINS	PTC	0	0,00 %
Apurado						
330.765 (100,00%)						
Abstenção						
31.617 (9,56%)						
Comparecimento						
299.148 (90,44%)						
Votos (299.148)						
em Branco						
24.242 (8,10%)						
Nulos						
21.290 (7,12%)						
Pendentes						
0 (0,00%)						
Votos Válidos						
253.616 (84,78%)						
Nominais						

234.903 (92,62%)

de Legenda

18.713 (7,38%)

O candidato não teve seus votos totalizados devido a sua situação jurídica, à situação jurídica do seu partido ou a falecimento.

ELEIÇÕES GERAIS 2014 1º TURNO - RESULTADO SUJEITO A ALTERAÇÃO